

Resp. client:  
N° commande:  
N° client:  
Pers. cont.:  
Tél.: -  
Fax: -  
GSM: -  
e-mail: patrickmeijlaers@gmail.com



Organisme de controle a.s.b.l.

ProKo.: LS01  
N° rapport : 5444276-001  
N° rapp. prov.:  
Date: 07/09/2020

Client / Mandant :  
MEIJLAERS PATRICK  
RUE DU CHEVALIER 18A1  
4458 FEXHE-SLINS

Département: ELE

**RAPPORT DE CONTROLE D'UNE INSTALLATION ÉLECTRIQUE BT ou TBT**  
**(Livre 1 - AR 08/09/2019) - Direction général de l'Energie**  
(exécuté sous l'accréditation BELAC suivant procédure interne QPRO/ELE/001, §7.3)

**IDENTIFICATION**

Organ. de contrôle: OCB vzw, Kon. Astridlaan 60, Kontich 2550, BE0404.312.034 Agent-visiteur: 406 LORQUET ADRIEN  
Propriét. / exploit./gestionn.: Nom: IDEM Adresse: IDEM  
Installat. / respons. travaux: Nom: IDEM Adresse: IDEM T.V.A.: /  
Adresse installation FEXHE-SLINS 4458 Cabine HT - privée: /  
Type installation: Appartement RCH Appareil/Install. ID: /  
EAN nr.: / Fournisseur: / Compteur: A INSTAL Compteur nuit: /

**CONTROLE**

Base: AR du 8/09/2019 établissant le livre 1 sur les installations électriques à basse tension et à très tension.  
Type: contrôle de conformité avant la mise en usage - nouvelle installation (chap.6.4) Dérogation partie 8 livre 1: Kies een item.  
(\*) En cas contrôle chap. 6.4., réf. du document « début réalisation avant 01/06/2020 » :  
Date: 07/09/2020 Contrôle suivant dans 300 mois, ou avant le 30/09/2045 Date installation: entre 01/10/1981 et 01/06/2020  
Contenu: Sauf stipulation contraire, les appareils et machines raccordés à l'installation fixe, ne font pas partie de l'inspection.  
Le présent contrôle porte sur les parties aisément accessibles et visibles de l'installation et exclu les parties cachées tel que les cloisons, les faux-plafonds, etc.

**INSTALLATION**

Présence tension: présente Raccordement: réseau souterrain au aérien Fourreau: / Plaque d'isolat.: /  
Tension nominal: 1N400V Protection max.: 63A Protection princip.: A Interr. princip.: interr. diff. général  
Liaison comptage-coffre de repart.: type câble: EXVB nombre conduct.: 4 section: 16 mm²  
Câble de raccordement au réseau: type câble: EXVB nombre conduct.: 4 section: 16 mm²  
Electrode de terre: type: boucle section: 16 mm²  
Interrupteur Diff.: général: 2p 63A/300mA supplémentaire: 2p 63A/300mA  
Schéma unifilaire et plan de position: ☒ voir annexe ☐ références:  
Installation exécutée conformément aux schéma et plan: en ordre État du matériel fixe ou - à pose fixe: en ordre  
Ne sont pas encore placés: ☒ cuisine ☒ salle de bains ☒ chauffage central ☒ compteur de gaz ☒ compteur d'eau ☒ luminaires  
Ne sont pas encore raccordé: liaison équipotentielle ☐ principale ☐ supplémentaire  
Nombre de tableaux: 1 Nombre de circuits terminaux, incl. réserve: 22

VOIR SCHEMAS

**RESULTATS**

Résist. d'isolem. général: 4.098 MOhm Résistance de dispersion: 13.09 Ohm  
Bouton d'essai diff.: en ordre Boucle de défaut: en ordre Continuité PE et liaison équipotentiel: en ordre  
Protection contre les chocs électriques: contact direct: en ordre contact indirect: en ordre  
Protection contre le surintensité: en ordre Protection des appareils classe I fixe ou à poste fixe: en ordre

**CONSTATATIONS** - Note (N) - Remarque (O) - Infraction (I) - les numéros réfèrent aux infractions standardisées

N	Néants
I	Néants

**CONCLUSION**

1/2

■ L'installation électrique est conforme aux prescriptions du Livre 1 de l'arrêté royal du 8 septembre 2019.  
Le prochain contrôle est à effectuer **au plus tard à la date du suivant contrôle mentionnée ci-dessus**.  
Les schémas unifilaires et les plans de position de l'installation ont été datés et signés. Les bornes d'entrée du ou des dispositif(s) courant différentiel à l'origine de l'installation sont scellées.

Pour le Directeur Technique,

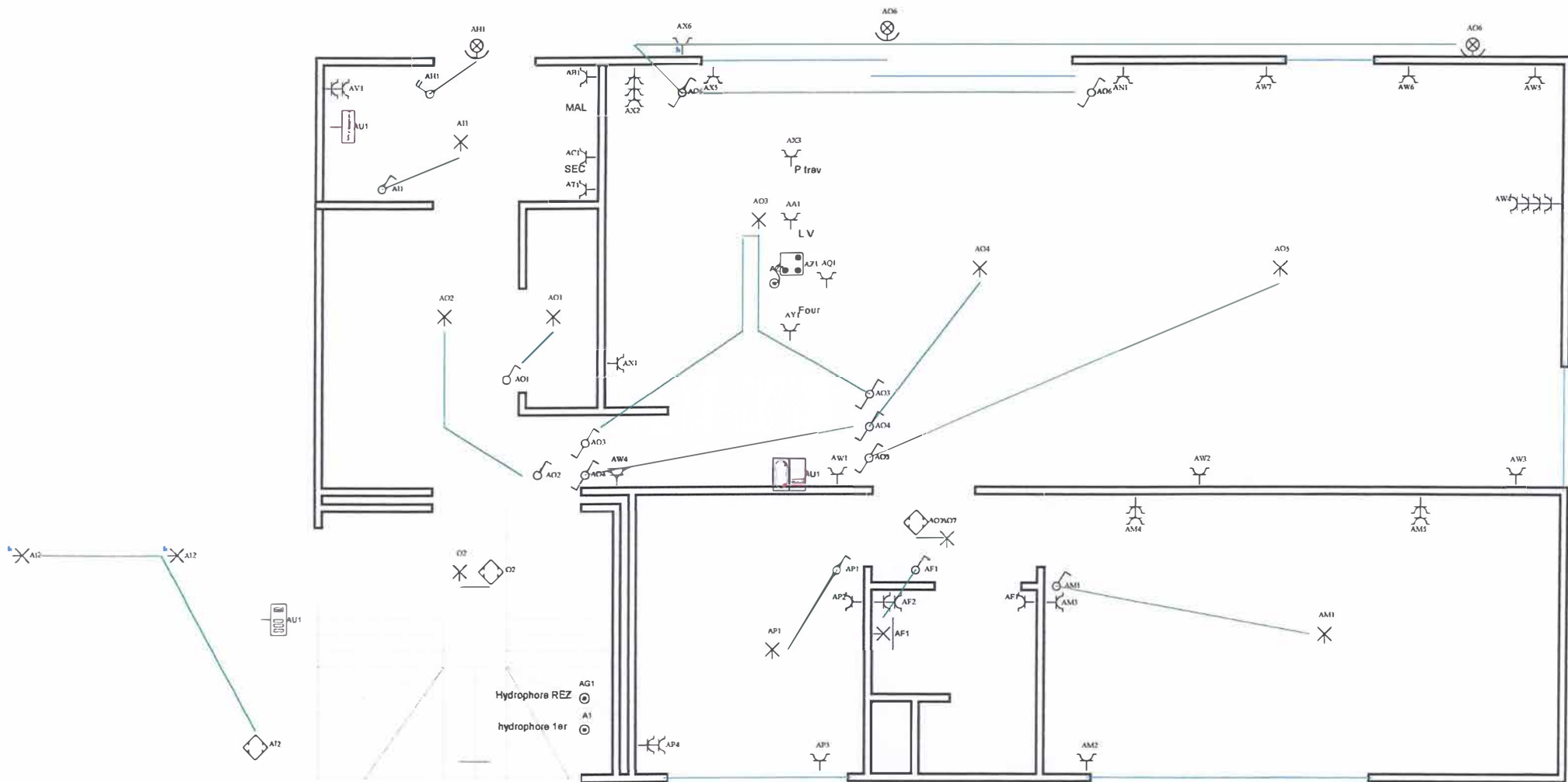


Ir. G. Croes

#### CONSEILS / PRESCRIPTIONS REGLEMENTAIRES

Lisez les prescriptions réglementaires par ce lien: [https://www.ocb.be/documenten/2020/Information\\_prescriptions\\_reglementaires.pdf](https://www.ocb.be/documenten/2020/Information_prescriptions_reglementaires.pdf)  
LORQUET ADRIEN  
0493/246124

alim extracteur sdb et buanderie



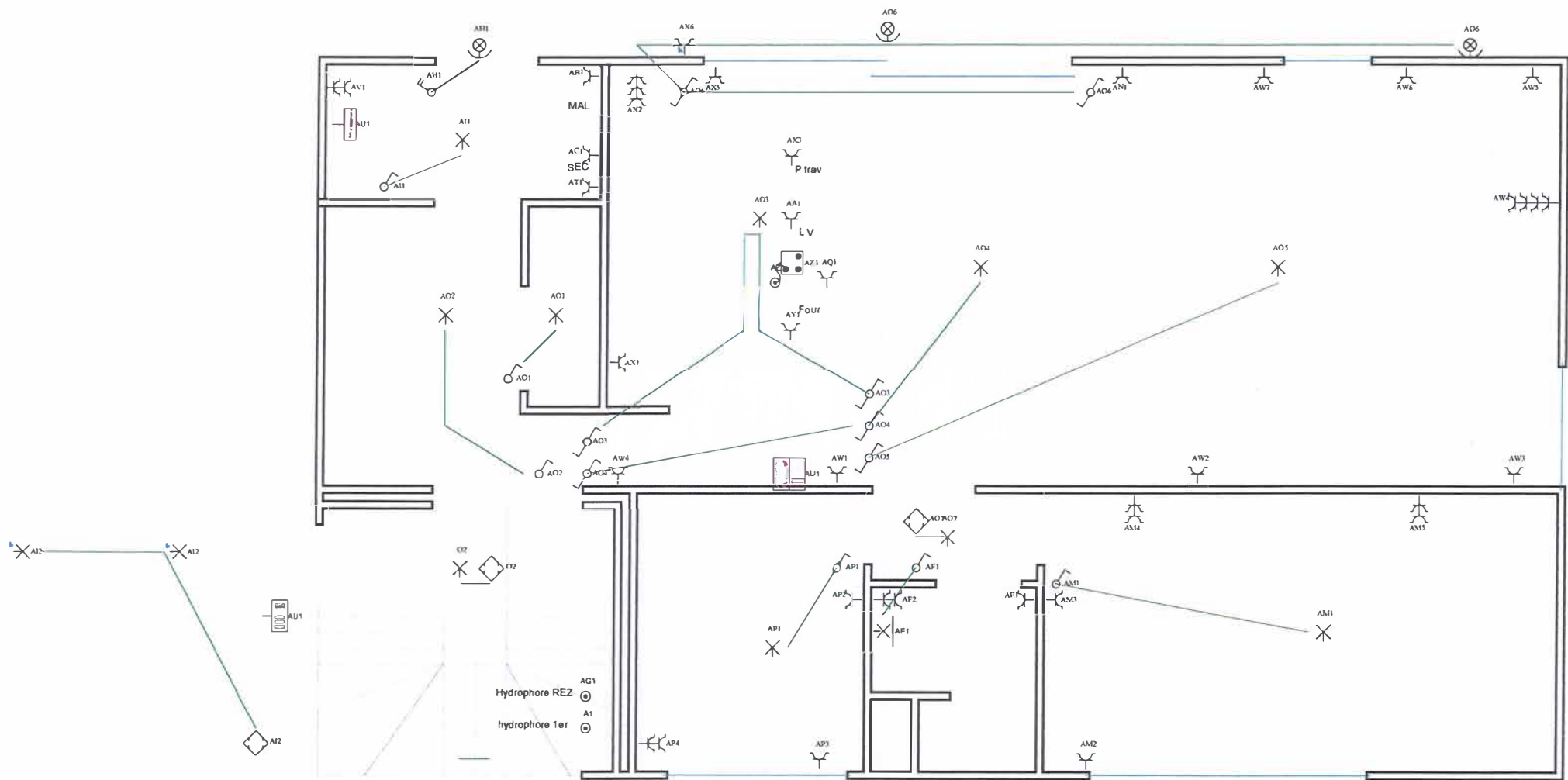
Rez-de-chaussée

Situatieschema / Schéma de situation

INSTALLATEUR	KEURING/CONTROLE	WERF/CHANTIER	2 x 230V
Naam/Nom BTW / TVA Datum/Date 04-09-2020 Handtek/Sign	Organis. Naam/Nom Datum/Date Handtek/Sign	Naam/Nom . Rue du Chevallier Sera/Bram 4458 Fexhe-Silins Gandtek/Sign H	FIX-O-CAD 02541



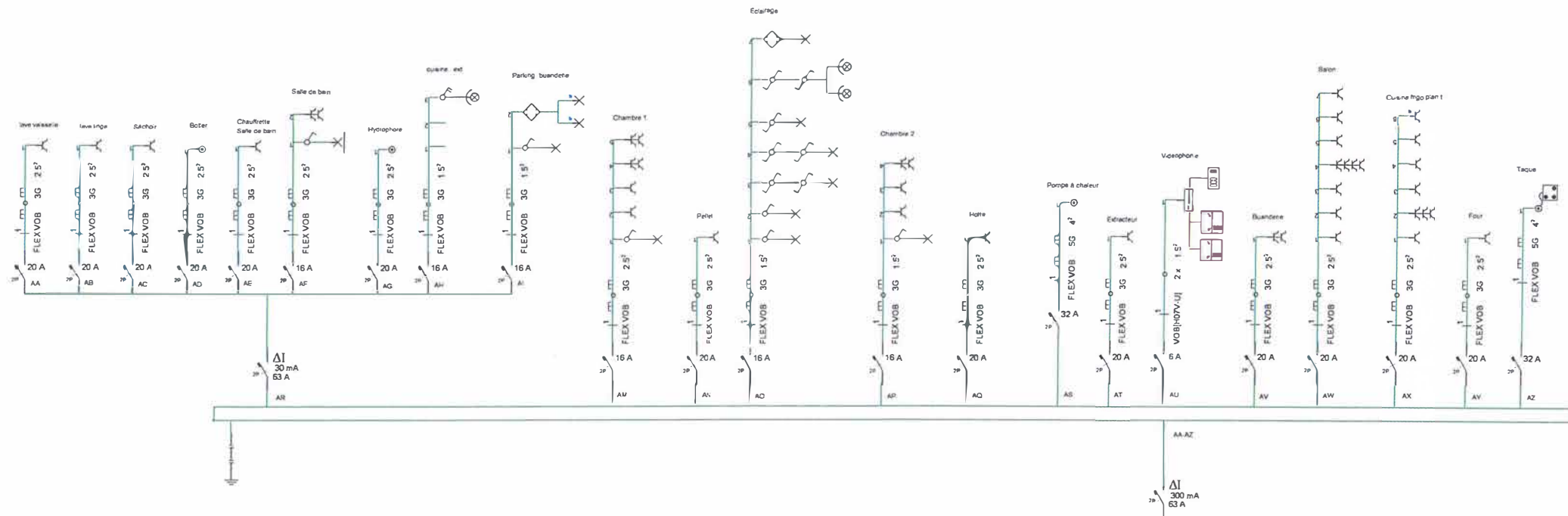
elim extracteur sdb et buanderie



Rez-de-chaussée

Situatieschema / Schéma de situation

INSTALLATEUR	KEURING/CONTROLE	WERF/CHANTIER	2 x 230V
Naam/Nom BTW / TVA Datum/Date 04-08-2020 Handtek/Sign	Organis. Naam/Nom Datum/Date Handtek/Sign	Naam/Nom Straat/Rue Rue du Chevalier Gemeen/Comm 4458 Fexhe-Silins Handtek/Sign	FIX-O-CAD 02541



PRZ

# Eendraadsschema/Schéma unifilaire

INSTALLATEUR	KEURING/CONTROLE	WERF/CHANTIER	2 x 230V
Naam/Nom BTW / TVA Datum/Date 06-09-2020 Handtekt/Sign	Organis. Naam/Nom Datum/Date Handtekt/Sign	Naam/Nom Straat/Rue Rue du Chevalier Gemeente/Comm 4458 Fexhe-Sluis Handtekt/Sign	FIX-O-CAD 02841